

Ficha Tecnica

Precisa de Ajuda? Ligue: (+351) 916 542 211

Hotelequip.pt

Rua Empresarial N° 8A, Zona Industrial Ponte Seca
2510-752 Gaeiras, Portugal

Ficha tecnica gerada em: 18/05/2026

O produto final e as características podem diferir ligeiramente do mostrado na imagem.



Acesso rapido
ao produto



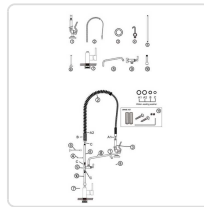
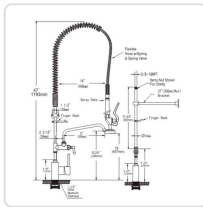

Hotelequip.pt

Torneira Chuveiro Profissional Monocomando 2 Vias com Cano

Informacoes do Produto

SKU:	EX19102875	Modelo:	GDM2C S1
Marca:	EDENOX	EAN:	N/D

Imagens do Produto



Especificacoes

Marca	EDENOX
Modelo	GDM2C S1

Descricao Resumida

Torneira chuveiro monocomando de 2 vias com cano, ideal para cozinhas profissionais. Robusta, com mola de aço inoxidável e mangueira de alta resistência.

Descricao Completa

Torneira Chuveiro Profissional — Principais Vantagens

Esta torneira chuveiro (ou monocomando de pré-lavagem) foi projetada para responder às exigências mais rigorosas de cozinhas profissionais, oferecendo robustez e funcionalidade superiores. É ideal para a pré-lavagem de loiça em ambientes de alta rotação, como restaurantes, hotéis e refeitórios, otimizando o fluxo de trabalho e garantindo padrões de higiene elevados.

A construção com mola de aço inoxidável e mangueira especial assegura uma resistência excepcional a altas temperaturas e pressões, garantindo durabilidade e um desempenho consistente. O banho de cromo de alta densidade em todas as peças não só confere um acabamento estético e profissional, como também aumenta a resistência à corrosão e ao desgaste diário.

Aplicações

Este equipamento é indispensável em cozinhas industriais, restaurantes de grande porte, hotéis, cantinas e qualquer estabelecimento HORECA que necessite de uma solução eficiente e duradoura para a lavagem de equipamento e pré-lavagem de loiça. A sua conceção permite uma adaptação perfeita a pios de lavagem profissionais, facilitando as tarefas diárias e contribuindo para uma operação mais higiénica e eficiente.

Especificações Técnicas

Característica	Detalhe
Tipo de Torneira	Monomando com chuveiro e cano
Número de Vias de Água	2
Material da Mola	Aço inoxidável
Material da Mangueira	Especial para alta temperatura e pressão

Característica	Detalhe
Acabamento	Banho de cromo de alta densidade
Funcionalidades Adicionais	Anel-clipe para uso contínuo, válvula anti-retorno
Conectividade	Mangueiras flexíveis para conexão à rede
Acessórios	Inclui acessórios para fixação