

Ficha Tecnica

Precisa de Ajuda? Ligue: (+351) 916 542 211

Hotelequip.pt

Rua Empresarial N° 8A, Zona Industrial Ponte Seca
2510-752 Gaeiras, Portugal

Ficha tecnica gerada em: 22/06/2026

O produto final e as características podem diferir ligeiramente do mostrado na imagem.



Acesso rapido
ao produto

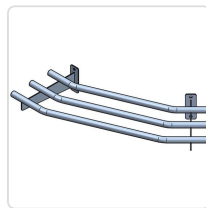
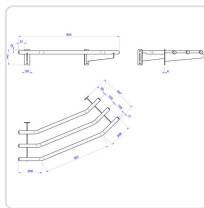



Guia Deslizante para Bandejas, Ângulo Externo 45°, 975 mm

Informacoes do Produto

SKU:	EX19092532	Modelo:	SSCBAE-45
Marca:	EDENOX	EAN:	8434630050685

Imagens do Produto



Especificacoes

Marca	EDENOX
EAN	8434630050685
Modelo	SSCBAE-45

Descricao Resumida

Plano deslizante de canto externo a 45°, ideal para otimizar o fluxo de bandejas em linhas de self-service. Dimensões de 975x340x140 mm para integração eficiente.

Descricao Completa

Este plano deslizante de canto externo a 45° é um componente essencial para a construção de linhas de self-service, permitindo um fluxo contínuo e organizado de bandejas em áreas de transição.

Características Técnicas

Tipo de Produto	Plano Deslizante para Bandejas
Configuração	Ângulo Externo 45°
Comprimento	975 mm
Largura	340 mm
Altura	140 mm
Aplicação	Linhas de Self-Service e Buffet

Aplicações Profissionais

Este plano deslizante é ideal para otimizar o fluxo de bandejas em diversas operações de serviço de mesa e buffet, incluindo cantinas escolares, empresariais e hospitalares, restaurantes com serviço de buffet, hotéis, e áreas de self-service em snack-bares ou pastelarias com confecção. Garante uma transição suave e organizada para os clientes.

Plano Deslizante para Bandejas — Principais Vantagens

- Otimização do percurso das bandejas, melhorando a eficiência do serviço.
- Melhoria da fluidez no atendimento ao cliente em linhas de self-service.
- Durabilidade e resistência para suportar o uso intensivo diário.
- Facilidade de limpeza e manutenção, contribuindo para a higiene.
- Integração versátil em diferentes layouts de linhas de distribuição.

Para que tipo de linhas de self-service é este plano deslizante adequado?

É ideal para cantinas, restaurantes com buffet, hotéis e qualquer estabelecimento com serviço de self-service que necessite de otimizar o percurso das bandejas em áreas de canto.

Quais as dimensões exatas deste componente de canto?

Este plano deslizante de canto externo a 45° possui dimensões de 975 mm de comprimento, 340 mm de largura e 140 mm de altura.

É fácil de integrar em sistemas de self-service já existentes?

Sim, este componente foi concebido para uma integração eficiente em diversas configurações de linhas de self-service, facilitando a adaptação a layouts existentes ou novos projetos.

Qual a função de um ângulo externo de 45° numa linha de self-service?

A configuração de ângulo externo a 45° permite criar transições suaves e direcionar o fluxo de clientes e bandejas em curvas ou mudanças de direção na linha de serviço, melhorando a ergonomia e a eficiência.

Este plano deslizante requer montagem complexa?

Sendo um componente de uma linha de self-service, a sua instalação requer fixação adequada à estrutura ou bancada existente. Recomenda-se a montagem por um profissional para garantir estabilidade e segurança.