

# Ficha Tecnica

Precisa de Ajuda? Ligue: (+351) 916 542 211

Hotelequip.pt

Rua Empresarial N° 8A, Zona Industrial Ponte Seca  
2510-752 Gaeiras, Portugal

Ficha tecnica gerada em: 20/05/2026

O produto final e as características podem diferir ligeiramente do mostrado na imagem.



Acesso rapido  
ao produto



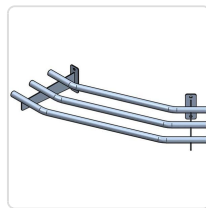
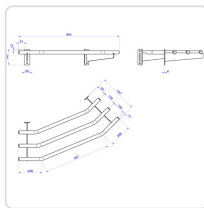

Hotelequip.pt

## Plano Deslizante para Bandejas de Self-Service, Ângulo Exterior 45°

### Informacoes do Produto

<b>SKU:</b>	EX19092532	<b>Modelo:</b>	SSCBAE-45
<b>Marca:</b>	EDENOX	<b>EAN:</b>	8434630050685

### Imagens do Produto



### Especificacoes

<b>Marca</b>	EDENOX
<b>EAN</b>	8434630050685
<b>Modelo</b>	SSCBAE-45

## Descricao Resumida

Plano deslizante para bandejas de self-service, com 975x340x140 mm, ângulo exterior 45°. Otimiza o fluxo de clientes e a eficiência do serviço em cozinhas profissionais.

## Descricao Completa

### plano deslizante bandejas — Plano Deslizante para Bandejas – Principais Vantagens

Maximize a eficiência do serviço de self-service com este plano deslizante projetado especificamente para bandejas (ou tabuleiros) de self-service. Este equipamento robusto e funcional é a solução ideal para qualquer estabelecimento HORECA que procura otimizar o fluxo de clientes na sua área de refeições, desde restaurantes de serviço rápido a refeitórios empresariais.

A sua construção de alta qualidade garante durabilidade e resistência ao uso contínuo, tornando-o um investimento inteligente para a sua cozinha profissional. O design ergonómico permite que os clientes movimentem as suas bandejas com facilidade e segurança, contribuindo para uma experiência mais ágil e satisfatória.

### Aplicações

Este plano deslizante é perfeito para uma vasta gama de aplicações em ambientes profissionais. É ideal para linhas de self-service em hotéis, restaurantes, cantinas, hospitais e escolas. A sua instalação flexível, com um ângulo exterior de 45°, permite a adaptação a diferentes configurações de espaço, otimizando a distribuição do buffet e o percurso dos clientes.

### Especificações Técnicas

Característica	Detalhe
Dimensões externas (mm)	975 x 340 x 140
Ângulo	Exterior 45°
Modelo	SSCBAE-45