

Ficha Tecnica

Precisa de Ajuda? Ligue: (+351) 916 542 211

Hotelequip.pt

Rua Empresarial N° 8A, Zona Industrial Ponte Seca
2510-752 Gaeiras, Portugal

Ficha tecnica gerada em: 23/05/2026

O produto final e as características podem diferir ligeiramente do mostrado na imagem.



Acesso rapido
ao produto






Vitrine Refrigerada Drop-In 600 mm

Informacoes do Produto

SKU:	SLDP60-80A	Modelo:	SLDP60-80A
Marca:	SAYL	EAN:	8436630926113
Peso:	90 kg	Dimensões:	600 x 600 x 815 cm

Imagens do Produto



Especificações

Imagens	https://saylgroup.com/wp-content/uploads/2026/03/drop-in-self-dp60-80a.jpg , https://saylgroup.com/wp-content/uploads/2026/03/drop-in-self-dp60-80a-1.jpg , https://saylgroup.com/wp-content/uploads/2026/03/drop-in-self-dp60-80a-2.jpg , https://saylgroup.com/wp-content/uploads/2026/03/drop-in-self-dp60-80a.png , https://saylgroup.com/wp-content/uploads/2026/03/drop-in-self-dp60-80a-1.png
Importado em	20/05/2026
Importado por	ruimedalha@hotelequip.pt
Estado Optimização	pending
Marca	SAYL
Modelo	SLDP60-80A
EAN	8436630926113

Descrição Resumida

Vitrine refrigerada drop-in de 600x600x815mm, ideal para exposição de alimentos em restaurantes e buffets. Visibilidade perfeita e termostato touch.

Descrição Completa

Vitrine Refrigerada — Principais Vantagens

Concebida para integração perfeita em balcões de serviço, esta vitrine refrigerada assegura uma apresentação superior dos seus produtos frescos. Com o seu design moderno e sem parafusos visíveis, garante uma visibilidade ideal do conteúdo, enquanto a robusta câmara de vidro mantém a temperatura e humidade ideais, mesmo em ambientes exigentes. A solução *plug & play* elimina a necessidade de instalações complexas, permitindo um funcionamento imediato.

Equipada com um sistema de refrigeração potente, esta unidade proporciona uma performance constante para a conservação eficiente de alimentos. Os duplos LEDs em cada nível iluminam os produtos de forma uniforme e sem sombras, valorizando a sua montra de exposição. As prateleiras ajustáveis em vidro temperado maximizam o espaço interno, adaptando-se às suas necessidades de exibição.

Aplicações Profissionais

Este expositor refrigerado é a escolha ideal para estabelecimentos que procuram uma solução elegante e funcional para a exposição de produtos refrigerados. Perfeito para restaurantes, cafés, pastelarias, hotéis e buffets, onde a apresentação é crucial para atrair e satisfazer o cliente. A sua capacidade de ser encastrada faz dela uma opção preferencial para novos projetos ou remodelações, garantindo uma estética coesa e profissional.

É particularmente adequada para manter saladas, sobremesas, sanduíches e outras iguarias à temperatura ideal, realçando a sua frescura e apelando visualmente aos clientes. A facilidade de limpeza e a manutenção descomplicada tornam-na numa adição valiosa para qualquer cozinha profissional ou área de serviço, otimizando o fluxo de trabalho e a higiene.

Características Técnicas

Característica	Valor
Dimensões (LxPxA)	600x600x815 mm
Medidas de Montagem	560x560 mm
Rebaixo	100 mm
Nº de Prateleiras	3 unidades
Temperatura	+2°C a +6°C
Voltagem	230V – 50Hz
Gás Refrigerante	R600a (60g)
Potência Frigorífica	500 W
Potência	250 W
Peso	90 kg
Compressor	NEK6170Y
Classe Climática	Classe B
Tipo de Produto	Refrigeração Ventilada
Sistema de Refrigeração	Drop-in
Evaporador	Ventilado

Característica	Valor
Instalação	Plug-in
Tipo de Vidro	Duplo, Temperado, Baixa Emissividade, Térmico
Tipo de Porta	Traseira Deslizante e Frontal
Termostato	Touch B4U, grande e de alto brilho

Perguntas Frequentes

P: Qual é a principal vantagem da instalação "drop-in"?

R: A instalação "drop-in" permite que a vitrine seja perfeitamente integrada no balcão existente, criando um design contínuo e elegante que otimiza o espaço e a estética do seu estabelecimento.

P: O que significa que a refrigeração é "ventilada"?

R: A refrigeração ventilada garante uma distribuição uniforme do ar frio dentro da vitrine. Isto ajuda a manter uma temperatura consistente em todos os pontos, assegurando que os produtos se mantenham frescos por mais tempo e evitando a formação de gelo excessivo.

P: Como o vidro de baixa emissividade beneficia a vitrine?

R: O vidro de baixa emissividade minimiza a transferência de calor entre o interior e o exterior da vitrine. Isso resulta numa maior eficiência energética, reduzindo o consumo e ajudando a manter a temperatura interna estável, mesmo em ambientes com flutuações de temperatura.

P: Este equipamento requer alguma instalação especial?

R: Não, este modelo possui a tecnologia "PLUG&PLAY", o que significa que não necessita de instalação complexa ou drenagem. Basta ligar o equipamento à corrente elétrica e estará pronto a usar, proporcionando grande comodidade e poupança de tempo.

P: As prateleiras são ajustáveis?

R: Sim, as prateleiras são grandes e fabricadas em vidro temperado, sendo totalmente ajustáveis. Esta característica permite-lhe maximizar a habitabilidade do espaço interior da vitrine, adaptando-o às diferentes dimensões dos produtos que pretende exibir.