

# Ficha Tecnica

Precisa de Ajuda? Ligue: (+351) 916 542 211

Hotelequip.pt

Rua Empresarial N° 8A, Zona Industrial Ponte Seca  
2510-752 Gaeiras, Portugal

Ficha tecnica gerada em: 18/05/2026

*O produto final e as caracteristicas podem diferir ligeiramente do mostrado na imagem.*



Acesso rapido  
ao produto




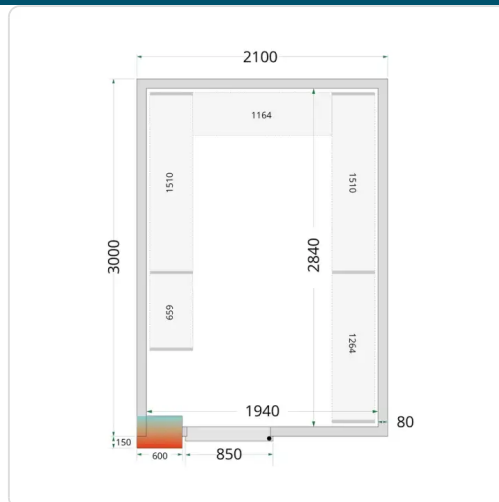


## Câmaras frigoríficas 2100 x 3000 x 2200mm CR 210x300x220 WD

### Informacoes do Produto

<b>SKU:</b>	TF51052	<b>Modelo:</b>	CR 210x300x220 WD
<b>Marca:</b>	TEFCOLD	<b>EAN:</b>	Linha 550 / 600

### Imagens do Produto



### Especificacoes

<b>Marca</b>	TEFCOLD
<b>Modelo</b>	CR 210x300x220 WD
<b>EAN</b>	Linha 550 / 600

## Descricao Resumida

### Características Técnicas

Dimensão interna (LxPxA): 1940 x 2840 x 2040 mm

Dimensão externa (LxPxA): 2100 x 3000 x 2200 mm

Dimensão da embalagem (LxPxA): 2180 x 1860 x 1080 mm

Peso bruto / líquido: 465 / 445 kg

Acabamento exterior: Branco

Acabamento interior: Branco

Fechadura: Sim

Carga de contentor de 40 pés: 12 pçs

## Descricao Completa

### Descrição Técnica

A nossa gama de painéis para câmaras frigoríficas está disponível com um isolamento eficaz de poliuretano de 80 mm ou 120 mm e em diferentes tamanhos. Dispõem de um sistema de encravamento fácil para uma instalação rápida e sem problemas. Os painéis modulares são intercambiáveis, pelo que pode mudar a posição da porta e adaptar a câmara às suas necessidades. As unidades de refrigeração monobloco podem ser encomendadas separadamente.

Porta de 850 mm de largura

Apenas painéis, sem unidades de arrefecimento

Sistema de ligação interligada

Isolamento com painel de 80 mm

Acesso fácil aos produtos

Montagem fácil

Posição fixa da porta

Piso antiderrapante em aço inoxidável SS304

Prateleiras disponíveis como acessórios

Rampa para fácil acesso, disponível como acessório