

Ficha Tecnica

Precisa de Ajuda? Ligue: (+351) 916 542 211



Hotelequip.pt

Hotelequip.pt

Rua Empresarial N° 8A, Zona Industrial Ponte Seca
2510-752 Gaeiras, Portugal



Acesso rapido
ao produto

Ficha tecnica gerada em: 17/05/2026

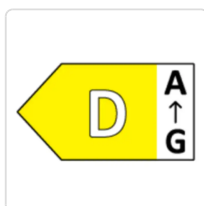



O produto final e as caracteristicas podem diferir ligeiramente do mostrado na imagem.

Frigorífico de parede para supermercado EXTRA1250CD

Informacoes do Produto

SKU:	TF38471	Modelo:	Bancadas
Marca:	TEFCOLD	EAN:	Refrigerados/Conservadoras

Imagens do Produto



Especificacoes

Marca	TEFCOLD
Modelo	Bancadas
EAN	Refrigerados/Conservadoras

Descricao Resumida

Características Técnicas

Dimensão interna (LxPxA): 1250 x 610 x 1399 mm

Dimensão externa (LxPxA): 1350 x 920 x 2035 mm

Dimensão da embalagem (LxPxA): 1450 x 975 x 2230 mm

Peso bruto / líquido: 340 / 320 kg

Volume bruto / líquido: 880 / 770 l

Consumo de energia: 11 kWh/24h

Potência de entrada: 1100 W

Tensão / Frequência: 220-240/50 V/Hz

Gama de temperaturas: +2 a +6 °C

Acabamento exterior: Preto / vidro

Acabamento interior: Preto

Classe climática: 3

Luz interior: 2 x LED vertical

Fechadura: Não

Tipo de controlador: Eletrónico

Tipo de arrefecimento: Ventilado

Tipo de descongelação: Automático, gás quente

Refrigerante: R290 g

Carga de refrigerante: 144 g

Termómetro: Sim

Classe de energia: D

Consumo anual de energia: 4015 kWh/ano

Nível de ruído: 53 dB(A)

Carga de contentor de 40 pés: 16 pçs

Pés / Pernas: 4 pés reguláveis

Rodas: Opção

Porta reversível: Não

Cor da prateleira: Preto

Carga máxima nas prateleiras: 100 kg/m²

Descricao Completa

Descrição Técnica

A gama EXTRA de arcas frigoríficas Multideck com portas e prateleiras extra profundas é perfeita para mercearias e supermercados. Está disponível em diferentes tamanhos e oferece uma excelente apresentação dos produtos graças às portas de vidro, às paredes de vidro e às prateleiras ajustáveis com função de inclinação. Os modelos EXTRA permitem uma montagem múltipla com o kit de ligação correspondente para criar linhas contínuas de mobiliário de loja em toda a loja. Apesar da sua amplitude, o armário tem um baixo consumo de energia.

Adequado para montagem múltipla: é criada uma linha contínua ininterrupta

Classe de temperatura 3M1

Prateleiras resistentes com barra de reforço

Prateleiras reguláveis com fundo extra para maximizar a capacidade

Função de inclinação para uma melhor exposição do produto

Luz vertical interior LED

Base com 4 prateleiras

Paredes de vidro de série

Kit de montagem como acessório