

# Ficha Tecnica

Precisa de Ajuda? Ligue: (+351) 916 542 211

Hotelequip.pt

Rua Empresarial N° 8A, Zona Industrial Ponte Seca  
2510-752 Gaeiras, Portugal

Ficha tecnica gerada em: 18/05/2026

*O produto final e as caracteristicas podem diferir ligeiramente do mostrado na imagem.*



Acesso rapido  
ao produto



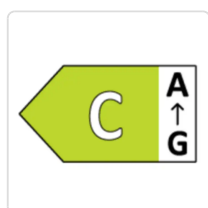


Hotelequip.pt

## Expositor refrigerado FSC891H

### Informacoes do Produto

<b>SKU:</b>	TF48872	<b>Modelo:</b>	FSC891H
<b>Marca:</b>	TEFCOLD	<b>EAN:</b>	5708181731243

### Imagens do Produto



### Especificacoes

<b>Marca</b>	TEFCOLD
<b>Modelo</b>	FSC891H
<b>EAN</b>	5708181731243

## Descricao Resumida

### Características Técnicas

Dimensão interna (LxPxA): 810 x 561 x 1556 mm

Dimensão externa (LxPxA): 890 x 740 x 1990 mm

Dimensão da embalagem (LxPxA): 950 x 840 x 2160 mm

Peso bruto / líquido: 166 / 153 kg

Volume bruto / líquido: 707 / 535 l

Consumo de energia: 2.63 kWh/24h

Potência de entrada: 410 W

Tensão / Frequência: 220-240/50 V/Hz

Gama de temperaturas: +2 a +10 °C

Acabamento exterior: Branco RAL9016

Acabamento interior: Aço pintado de branco

Classe climática: 4

Luz interior: LED

Fechadura: Sim

Tipo de controlador: Eletrónico

Tipo de arrefecimento: Ventilado

Tipo de descongelação: Automático

Refrigerante: R290 g

Carga de refrigerante: 115 g

Termómetro: Sim

Classe de energia: C

Consumo anual de energia: 960 kWh/ano

Nível de ruído: 48 dB(A)

Carga de contentor de 40 pés: 28 pçs

Pés / Pernas: 4 pés reguláveis

Rodas: 4 rodízios

Porta reversível: Não

Cor da prateleira: Branco

Dimensões da prateleira: 794 x 540 mm

Carga máxima nas prateleiras: 196 kg/m<sup>2</sup>

Tipo de canopy: Em forma de D

Latas 330 ml: 948 pçs

Latas 500 ml: 480 pçs

Garrafas 330 ml: 528 pçs

Garrafas PET 500 ml: 468 pçs

## Descricao Completa

### Descrição Técnica

A gama FSC de expositores refrigerados de 2 e 3 portas com uma cobertura iluminada oferece uma excelente qualidade de construção a um preço competitivo. Pode escolher entre armários com exterior branco ou preto, portas de vidro com moldura de alumínio preto, portas com dobradiças ou de correr. As prateleiras são ajustáveis, o que faz da gama FSC uma solução flexível. Obtém uma excelente apresentação do produto, combinada com um potente sistema de arrefecimento assistido por ventoinha, controlado por um termóstato eletrónico. Muitos modelos também estão disponíveis sem cobertura (gama FS).

Aprox. 58% mais eficiente em termos energéticos do que a anterior gama FSC

Portas giratórias em vidro com caixilharia em alumínio com fecho automático

Caixa iluminada por LED

Luz vertical interior LED

Prateleiras reguláveis

Pernas reguláveis com rodízios na parte de trás

Arrefecimento forçado