

Ficha Tecnica

Precisa de Ajuda? Ligue: (+351) 916 542 211



Hotelequip.pt

Hotelequip.pt

Rua Empresarial N° 8A, Zona Industrial Ponte Seca
2510-752 Gaeiras, Portugal



Acesso rapido
ao produto

Ficha tecnica gerada em: 20/05/2026

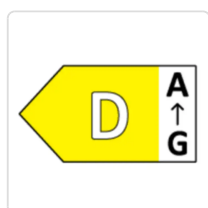


O produto final e as caracteristicas podem diferir ligeiramente do mostrado
na imagem.

Arrefecedor de garrafas CEV425 1 LED

Informacoes do Produto

SKU:	TF15824	Modelo:	CEV425 1 LED
Marca:	TEFCOLD	EAN:	Arrastro / Tunel

Imagens do Produto



Especificacoes

Marca	TEFCOLD
Modelo	CEV425 1 LED
EAN	Arrastro / Tunel

Descricao Resumida

Características Técnicas

Dimensão interna (LxPxA): 470 x 440 x 1555 mm

Dimensão externa (LxPxA): 595 x 600 x 1840 mm

Dimensão da embalagem (LxPxA): 665 x 710 x 2000 mm

Peso bruto / líquido: 80 / 75 kg

Volume bruto / líquido: 358 / 345 l

Consumo de energia: 2.2 kWh/24h

Potência de entrada: 295 W

Tensão / Frequência: 220-240/50 V/Hz

Gama de temperaturas: +2 a +10 °C

Acabamento exterior: Branco

Acabamento interior: Branco

Classe climática: 4

Luz interior: LED no interior do caixilho da porta

Fechadura: Sim

Tipo de controlador: Mecânico

Tipo de arrefecimento: Assistido por ventilador

Tipo de descongelação: Automático

Refrigerante: R600a g

Carga de refrigerante: 70 g

Termómetro: Sim

Classe de energia: D

Consumo anual de energia: 803 kWh/ano

Nível de ruído: 45 dB(A)

Carga de contentor de 40 pés: 54 pçs

Pés / Pernas: 2 pés reguláveis

Rodas: 2 rodízios

Porta reversível: Sim

Cor da prateleira: Branco

Dimensões da prateleira: 490 x 360 mm

Carga máxima nas prateleiras: 196 kg/m²

Latas 330 ml: 357 pçs

Latas 500 ml: 231 pçs

Garrafas 330 ml: 213 pçs

Garrafas PET 500 ml: 174 pçs

Descricao Completa

Descrição Técnica

A gama CEV é o bestseller dos nossos refrigeradores de garrafas. Tem tudo o que precisa para apresentar bebidas muito frias da melhor forma possível: uma porta de vidro com iluminação LED no interior da moldura da porta prateleiras ajustáveis para flexibilidade refrigeração assistida por ventoinha para uma temperatura uniforme em todo o armário e é ideal para personalização com a sua marca. Está disponível de série com portas com abertura à direita e à esquerda.

Um dos nossos mais vendidos

Excelente apresentação do produto

Ideal para branding

Luz LED na moldura da porta

Prateleiras reguláveis

Pernas reguláveis

Arrefecimento assistido por ventilador

Porta reversível (são necessárias peças de substituição)

Fechadura